

Pikaohje: Mitax-300 ja SOTE2/Tiketti/Taksi+/yms kortit


Mittariohjelma alkaen 131017

Käytettäessä kortteja joiden omavastuu määräytyy vasta maksupäätteellä, maksu tehdään seuraavasti. Tässä esimerkissä ajo on yhteensä 18,70€, josta omavastuu 3,20€ ja laskutettava osuus 15,5€.

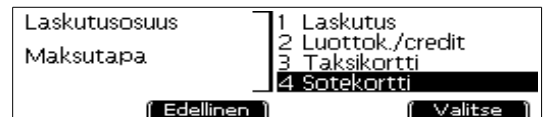
- Lisää maksuun tälle asiakkaalle kohdistuvat lisät (esim. Avustuslisä, jos avustettava asiakas).
- Valitse Kassalla *Valinnat* → *Jaettu Maksu (muu)*
- Syötä henkilömäärä (jos useampia asiakkaita) ja paina *OK*



- Syötä omavastuuksi **0** (nolla), ja paina *OK*
- Ohita omavastuun maksutapa (paina *0*)

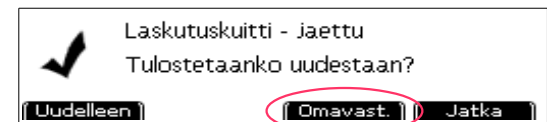


- Valitse laskutuksen maksutapa (esim. SOTE2/Tiketti → *Sotekortti*).




- Käsittele maksu maksupäätteellä loppuun, ja peri päätteen ehdottama omavastuu sen opastamalla tavalla (tai jos asiakkaan omavastuut ovat täynnä, muuta nollassi).

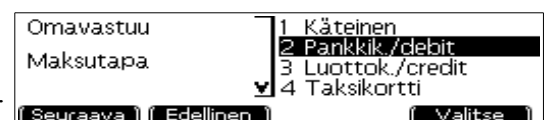
- Kun maksu on käsitelty maksupäätteellä, paina mittarilla *Omavast.* ("*Omavastuun muutos*")



- Syötä maksupäätteen opastama omavastuu (esim. 3,20€), paina *OK*



- Valitse maksutapa jolla omavastuu on peritty (esim. *Debit*, tai käteismaksu ilman uutta kuittia painamalla *0*). Mittari lähettää maksutapahtuman maksupäätteelle. Mikäli omavastuu on jo peritty, voit hylätä uuden maksutapahtuman päätteellä korttia kysyttäessä (punainen rasti).



- Omavastuun käsittelyn jälkeen mittari palaa kassalle. Mittarin rekistereihin on merkitty (tässä esimerkissä) laskutettu 15,50€ SOTE-kortille ja omavastuu 3,20€ debit-kortille. Jos tämä oli ainut asiakas, summana näkyy 0,00€ ja voit joko jatkaa ajoa (esim. paina *1* → 1-taksalle) tai lopettaa ajon painamalla *Vapaa*. Useamman asiakkaan ajossa jäännössumma jää näyttöön, ja voit jatkaa ajoa tai periä seuraavan asiakkaan maksun vastaavasti.